

感謝您選擇魅力中國的服務,下面我們將介紹機頂盒的安裝、設置方法、請按照我們介紹的步驟,設置您的機頂盒

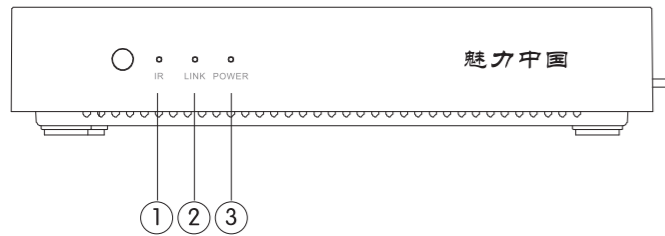
### 一、物品清單



1. 電源 2. 遙控器 3. 機頂盒 4. HDMI線 5. RCA線 (即AV信號線) 6. 網線

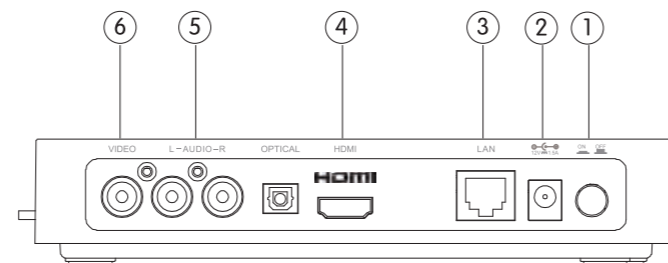
### 二、外觀說明

#### ● 前面板示意圖



- 1. IR指示燈: 紅外指示燈, 燈閃爍表示機頂盒接收到遙控信號。
- 2. Link指示燈: 網絡連接指示燈, 連接網線後, 燈為綠色, 網斷後, 燈為紅色。
- 3. 電源指示燈: 正常工作為綠色, 待機為紅色。

#### ● 後面板示意圖

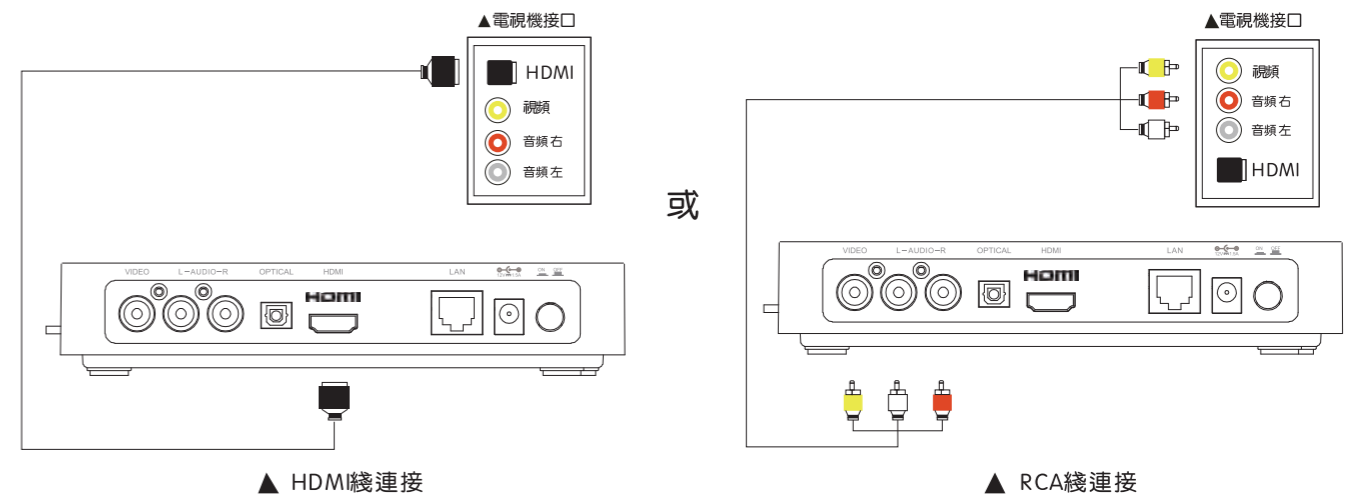


- 1. 電源開關
- 2. 電源接口
- 3. 以太網端口
- 4. HDMI接口 (即高清接口)
- 5. 音頻接口 (左/右聲道)
- 6. 視頻接口

### 三、綫路連接

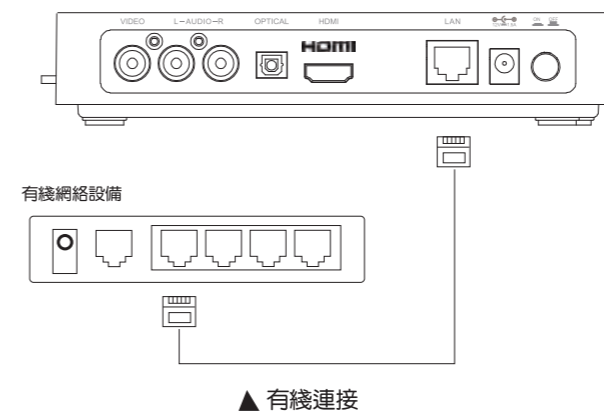
#### 1、機頂盒與電視機的連接

用HDMI綫兩端,一端連接電視HDMI端口,一端連機頂盒HDMI端口,如無此端口可以使用RCA綫連接電視AV Input 端口相應顏色的端口。



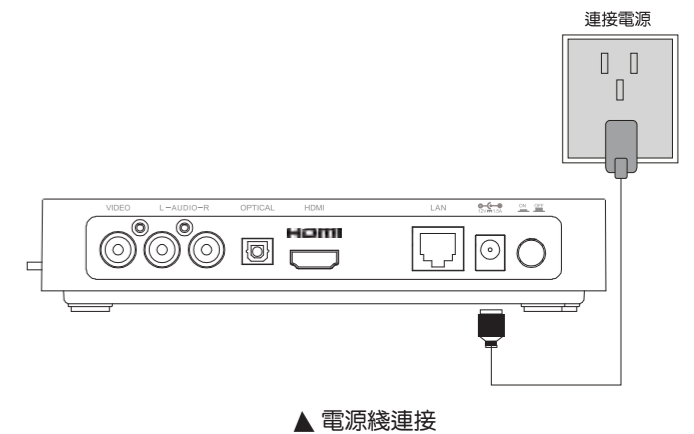
#### 2、機頂盒與Internet的連接

請您根據家裏的電腦上網方式確定機頂盒的連接方式,有綫請連接好網綫



#### 3、電源的連接

請確保電源已連接好,此圖為示意圖,不同地區插孔有所不同,具體請參見實物



魅力中國聯系方式：

美國：1-888-800-7808 澳洲：1300-908-116 日本：0120-963-804

郵箱：service@hanyastar.com 網址：http://www.hanyastar.com

### 四、進入設置

連線就緒後,打開電視機,切換電視機到相應輸入方式(HDMI)出現如下畫面:



按遙控器上SETUP鍵,進入設置界面



**注意：**

- 當您電視機與機頂盒採用黃色AV線連接時,若電視機畫面呈現灰色,有兩種解決方案:  
(1). 您可以按“setup”鍵進入“系統設置”,選擇“其它設置”,“電視制式”選擇為PAL或NTSC; (推薦)  
(2). 設置電視機的制式為“Auto(自動)”;
- 若您電視機的畫面顯示不全時,請按“Setup”鍵進入“系統設置”,選擇“其它設置”,按“Goto”鍵,調整邊距,參考值:左邊距55、右邊距100、上邊距25、下邊距0。

B. 靜態：輸入IP地址、子網掩碼、網關地址、DNS、DNS2,其中IP地址前三項及子網掩碼、網關地址和DNS與電腦的配置相同,IP的最後一項必須與電腦IP地址最後一項不同(一般是2-254間的數字)



此處設置與電腦不同

此處地址僅供參考,具體應用地址請查閱您個人電腦的網絡設置

c. PPPOE連接：頁面上選擇PPPOE連接,按OK鍵,在相應的輸入框內輸入PPPOE用戶名和密碼(PPPOE用戶名和密碼請諮詢ISP提供商),然後按保存并跳至首頁按鈕,即設置成功并跳至EPG首頁。



### 五、網絡設置

網絡連接方式有兩種:有線網絡、無線網絡,請根據您家裏電腦上網的方式選擇.如下圖,在網絡設置上按OK鍵,進入網絡設置向導頁,可以選擇無線連接或有線連接



#### 1、有線連接

機頂盒默認採用有線DHCP,祇要您插好路由器和機頂盒兩頭的網線,機頂盒開機就會進入主頁(推薦使用)

A. 動態：選擇自動獲取IP地址,按保存并跳至首頁按鈕即可



#### 2、無線連接

設置步驟(頁面上有步驟標識,請注意查看)

- 選擇自動搜索,按OK鍵,系統開始自動搜索所有可用的無線網絡信號,并呈現在頁面上;
- 在已搜索到的無線網絡中選擇您家用的無線網絡名稱且輸入正確密碼,按遙控器上的方向鍵使光標移動到“保存并跳至下一步”按鈕,按“OK”鍵;
- 選擇DHCP或靜態IP輸入,與有線連接操作一致,請查看有線連接A、B項操作內容。



**注意：**

- 如果您沒有看到自己家用的無線網絡,請按“上翻頁”和“下翻頁”查找;
- 如果所有結果中均沒有找到自己的無線網絡名稱,請按“再次搜索”按鈕重新搜索;
- 當您家的無線網絡沒有密碼時,則不需要輸入密碼,光標會自動跳過密碼框,直接移至“保存并跳至下一步”按鈕;
- 當需要輸入無線網絡密碼時,可按遙控器上“軟鍵盤”鍵,界面彈出軟鍵盤,移動光標選中要輸入的字母,按“OK”鍵即可;輸入完成後,再次按“軟鍵盤”鍵可關閉,直接移至“保存并跳至下一步”按鈕。(如果無線網絡密碼全部為數字,按遙控器的數字鍵即可輸入;如無線網絡密碼包含特殊字符,請在軟鍵盤上按“Shift”轉化)

### 六、點播節目

機頂盒配置正確後,可以直接進入電視節目單首頁,節目菜單圖片僅供參考,如有變動恕不另行通知,最新說明書請至魅力中國網站下載(http://www.hanyastar.com)



下面我們就可以通過遙控器來輕鬆點播瀏覽我們喜歡的節目了。

#### 基本操作

- 通過“上(下)左(右)”鍵選擇觀看的節目類型,點擊“OK”鍵確定進入;
- 通過“上翻頁(下翻頁)”鍵,可以翻頁:上一頁(下一頁);
- 選中一個節目,按“OK”鍵可以播放;
- 按“EXIT”鍵退回至上一個畫面;
- 按“HOME”鍵回到首頁;

#### 功能簡介

- 搜索:通過在搜索框輸入節目首字母,可以快速搜索出您想要的節目;
- 收藏夾:播放過程按遙控器上“收藏夾”鍵或在節目詳情頁,選擇“收藏夾”按鈕,按“OK”鍵,可以收藏您喜愛的節目;
- 斷點續看:節目播放中斷後,可選擇從中斷的節目畫面開始播放;

